

PODIUM

Les plus fortes diffusions ACPM/OJD 2018 - Diffusion France Payée par numéro

Télé 7 Jours	1 020 337
Télé Z	947 077
Télé Star	731 885
Télé 2 Semaines	711 366
TV Grandes Chaînes	701 457
Supplément télévision de la Presse Quotidienne	
TV Magazine (supplément de 54 titres)	4 277 829

PERFORMANCES

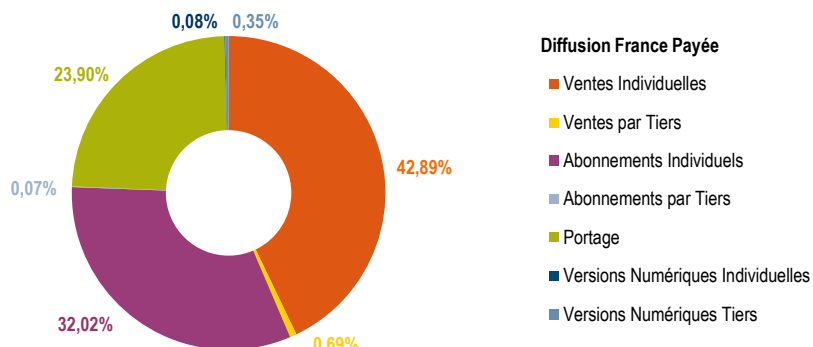
Total de la diffusion ACPM/OJD 2018

	France	Etranger	France + Etranger
Diffusion payée	511 400 022	4 141 230	515 541 252
Répartition	99,20%	0,80%	
Diffusion non payée	5 431 785	29 581	5 461 366
Diffusion Totale	516 831 807	4 170 811	521 002 618

Répartition de la diffusion France payée ACPM/OJD 2018

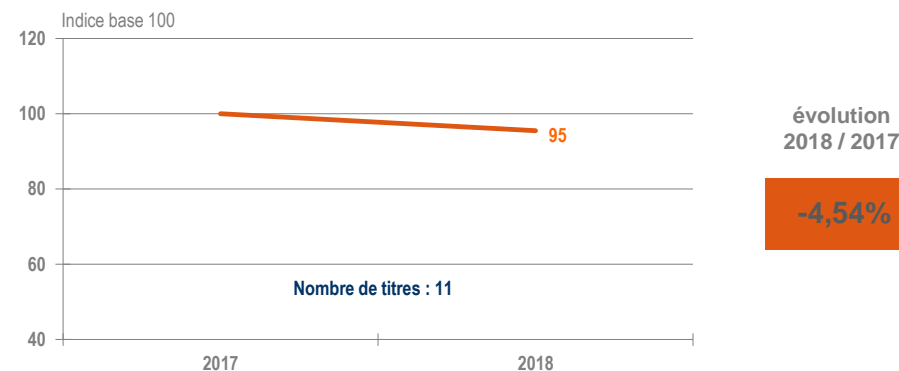
	France
Ventes Individuelles	219 333 143
Ventes par Tiers	3 503 668
Abonnements Individuels	163 748 002
Abonnements par Tiers	360 518
Portage	122 241 296
Versions Numériques	2 213 395
Diffusion Différée Payée	-

Répartition par canal de diffusion ACPM/OJD

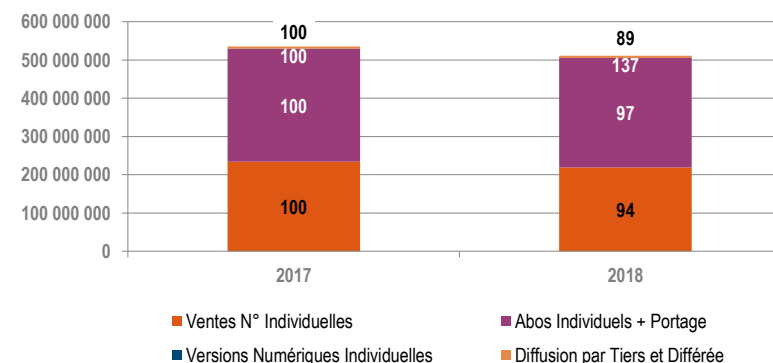


EVOLUTIONS

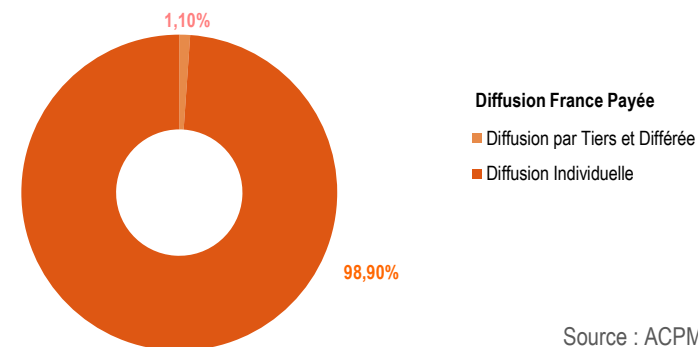
Evolution annuelle - ACPM/OJD - Diffusion France Payée



Evolution des types de diffusion - ACPM/OJD - Diffusion France Payée



Répartition ACPM/OJD Diffusion Individuelle - Diffusion par Tiers et Différée



LISTE DES TITRES DE LA PRESSE DE LA TELEVISION 2018

Télé 2 Semaines

Télé 7 Jours

Télé-Loisirs

Télé Magazine

Télé Poche

Télé Star

Télé Z

Télécable Sat Hebdo

Télérama

TV Grandes Chaînes

TV Magazine